

Hoe schrijf ik me in bij Chiro Jegra voor het komende Chirojaar?

1. Surf naar <https://chirojegra.onzevereniging.be/>
2. Meld je aan met je gebruiker. Als je de vorige jaren al een gebruiker op ons systeem hebt, dan kan je deze gegevens gebruiken om aan te melden. Je moet geen nieuwe gebruiker aanmaken.

Indien je een nieuwe ouder bent, dan klik je op "Registreren".

A login form for Chiro Jegra. At the top is the Chiro Jegra logo. Below it is the title 'Aanmelden bij Chiro Jegra'. There are two input fields: 'E-mailadres' and 'Wachtwoord'. Below the password field is a link: 'Wachtwoord vergeten? | Geen activatiemail?'. A blue button labeled 'Aanmelden' is below the fields. Below this is a horizontal line with 'OF' in the center. Underneath is the text 'Registreren als ouder' and a blue button labeled 'Registreren'.

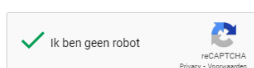
3. Vul het formulier in met alle benodigde gegevens en klik daarna nogmaals op "Registreren".

Registreren bij Chiro Jegra

Vul onderstaand formulier in om je te registreren bij Chiro Jegra.
Na registratie kan je beginnen jouw kinderen toe te voegen en in te schrijven!

Ouder	+32 473 70 30 69
Chiro	Kerkhoflei 3
mailouder@chirojegra.be	2580
.....	Putte
.....	

Ik accepteer en ga akkoord met de gebruikersvoorwaarden. [Bekijk hier onze gebruikersvoorwaarden.](#)



Registreren

4. Eens je gebruiker is aangemaakt, moet je deze activeren. Ga naar je mailbox en open de mail die je hebt ontvangen.

Chiro Jegra: activeer uw gebruiker ↳ Inbox x



Onze Vereniging <noreply@onzevereniging.be>
aan mij ▾

Chiro Jegra

Hey Ouder,

Bedankt voor je inschrijving bij ons online inschrijvingssysteem.

Om jouw registratie te confirmeren, kan je klikken op de volgende link:
<https://app.onzevereniging.be/activeer/NDQw/5jp-363fa7dbb2eb8d36f7ae/>

Eens de registratie geconfirmeerd is, kan je jouw kinderen beginnen toe te voegen en in te schrijven voor het jaar of activiteiten.

Groetjes
Chiro Jegra

PS: Dit is een automatisch gegenereerde email. Bij problemen kan je contact opnemen met info@chirojegra.be.

5. Als je op de link klikt zal je gebruiker geactiveerd worden. Je wordt daarna doorgeleid naar je nieuwe dashboard.

The screenshot shows a user dashboard for 'Chiro Jegra'. The user is identified as 'Ouder Chiro Chiro Jegra'. The dashboard includes a profile section with contact information (email: alexander.schillemans.as@gmail.com, phone: +32 473 70 30 69, address: Kerkhoflei 3, 2580 - Putte) and navigation options like 'Overzicht', 'Gegevens bewerken', and 'Verander wachtwoord'. There are three main content areas: 'Mijn Kinderen' (no children added yet), 'Informatie over de vereniging' (Chiro Jegra, email: info@chirojegra.be, phone: +32473703069, address: Kerkhoflei 3, 2580, Putte), and 'Documenten' (no documents shared yet). A 'Evenementen' section also shows no active events.

6. Vanaf hier kan je kinderen beginnen toe voegen aan je gebruiker, en daarna ook inschrijven voor het chirojaar.

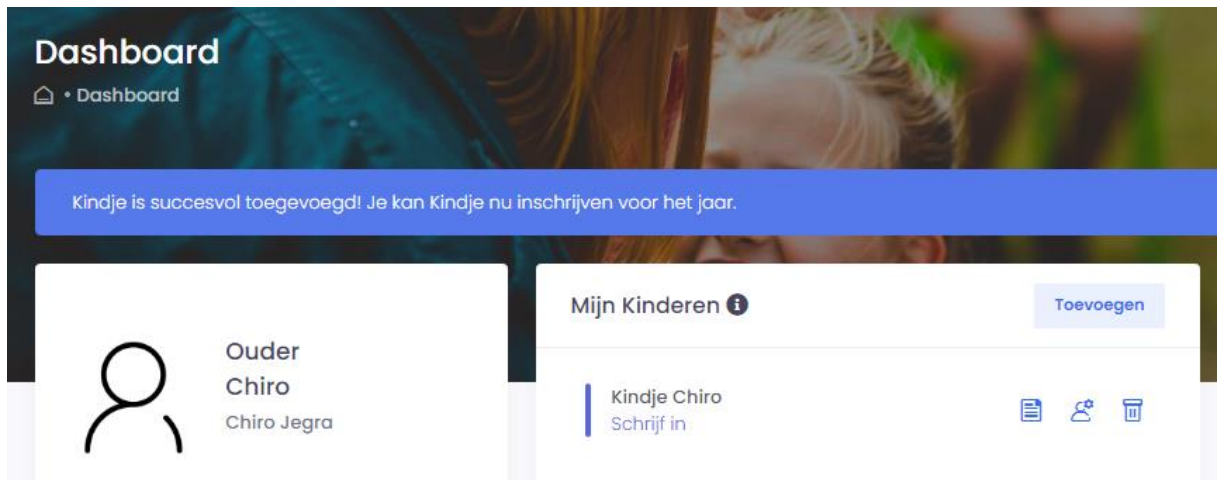
7. Klik op “Toevoegen” in het vakje “Mijn Kinderen”.



8. Vul op de volgende pagina alle gegevens van het kind in.

Telefoon & email is niet verplicht, maar kan soms handig zijn voor oudere groepen. Je kan per kind ook nog een afwijkend adres ingeven, indien het kind niet permanent zou inwonen bij jou. Indien dit wel het geval is, dan kan je het vakje “Zelfde adres als ouder” aanvinken. Het adres dat je hebt opgegeven tijdens de registratie zal dan gebruikt worden.

9. Je hebt je kind nu succesvol toegevoegd aan ons systeem.
MAAR OPGELET! Dit betekent niet dat je kind ingeschreven is voor het chirojaar. Dit betekent enkel dat het kind gekoppeld is aan je gebruiker.



10. Om je kind in te schrijven voor het komende chirojaar, klik je op “Schrijf in” onder zijn naam.
11. Op de volgende pagina vul je de gevraagde gegevens aan.

Vul het onderstaand formulier in om jouw kind in te schrijven.

Elk jaar moet ieder kind (opnieuw) ingeschreven worden. Wanneer dat gebeurd is, mag je jezelf een trots lid van Chiro Jegra noemen.

Hoe maak ik me lid van Chiro Jegra?

1. Je vult onderstaand formulier in
2. Je wordt doorverwezen naar een betaalpagina waar je online de betaling van het lidgeld kan doen. Het lidgeld voor alle groepen bedraagt 30,00 euro.
3. Eens de betaling gemaakt is, is jouw kind ingeschreven!

Indien u vragen heeft, aarzel niet ons te contacteren. U kan ook altijd terecht op onze website of u kan ons mailen op info@chirojegra.be.

Inschrijving voor Kindje Chiro

Groep

- Miniclub Jongens
- Speelclub Jongens
- Rakkers
- Toppers
- Kerels
- Aspiranten Jongens

Toestemming foto's

Ja

Neen

Vakje aanvinken als foto's van uw kind mogen genomen en gepubliceerd worden. Uitvinken als dit niet toegestaan is.

Je duid de groep van het kind aan, of je een huisbezoek wenst en of je toestemming geeft om foto's te plaatsen op sociale media.

Daarna klik je op “Schrijf in”.

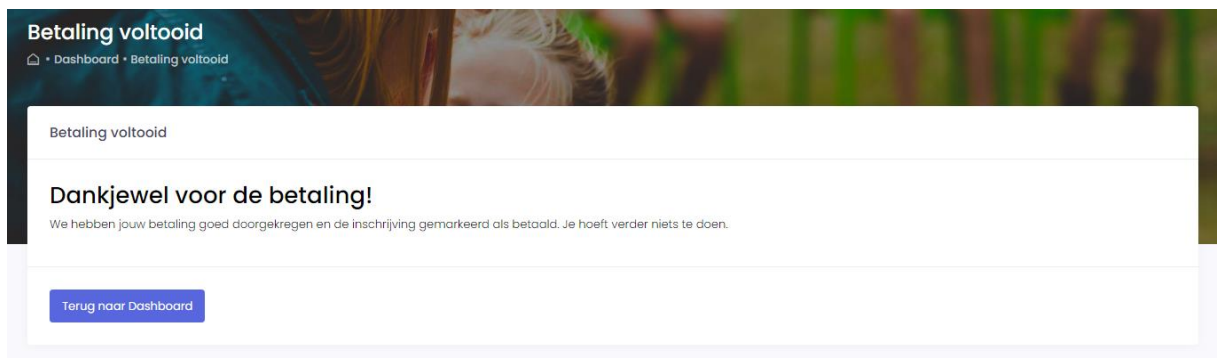
12. Je wordt doorverwezen naar een nieuwe pagina, waar je het lidgeld moet betalen.



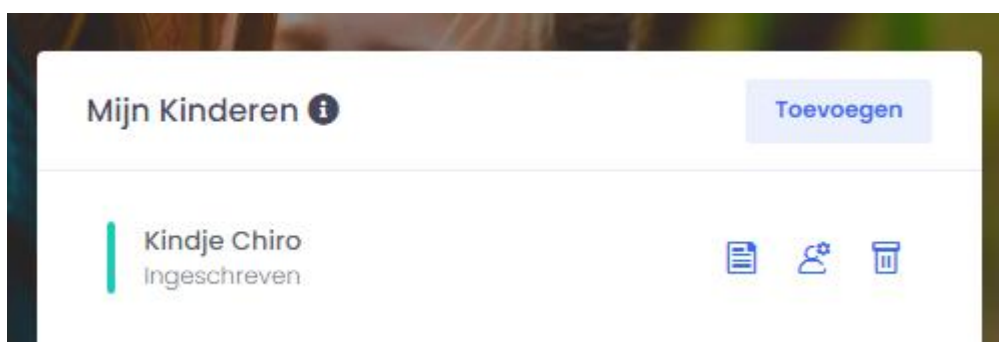
Het lidgeld voor Chiro Jegra bedraagt €38,00 inclusief de bijkomende administratiekosten. Indien het niet mogelijk is om dit bedrag in éénmaal te betalen, neem dan contact op met onze VB op via vb@chirojegra.be. We bekijken samen de mogelijkheden.

13. Betaal met kredietkaart of bancontact en volg de stappen op het scherm.

14. Eens de betaling goed doorgekomen is, is de inschrijving compleet.



15. Op je dashboard kan je de inschrijvingsstatus zien van je kind. Eens de betaling is doorgekomen, zal deze gemarkeerd worden als "Ingeschreven".



Proficiat! Je kind is nu ingeschreven voor het komende chirojaar en is er helemaal klaar voor om elke zondag de zotste spelletjes te spelen.

Vragen? Problemen? Contacteer ons via info@chirojegra.be